










上部内視鏡的粘膜下層剥離術を受けられる患者様へ

	外来	入院日	2日目		3日目	4日目	5日目	6日目	7日目	8日目以降
		手術前日	手術当日(術前)	手術当日(術後)	術後1日目	術後2日目	術後3日目	術後4日目	術後5日目	術後6日目～
月日		/	/	/	/	/	/	/	/	/
到達目標		治療の必要性と方法が理解できる。		治療後、出血・穿孔がない。	治療後、出血・穿孔がない。	治療後、出血・穿孔がない。	治療後、出血・穿孔がない。	治療後、出血・穿孔がない。	治療後、出血・穿孔がない。	退院後の生活について理解できる。
内服		いつも飲まれているお薬を看護師へお渡し下さい。 ※抗凝固剤・糖尿病薬は指示まで中止です。	6:00医師が指定したお薬を服用します。 () その他の内服については看護師より説明があります。		昼より内服が始まります。					
注射			10時頃より点滴を始めます。	点滴は4日間続きます。			本日お昼頃で点滴は終了です。			
検査		採血・身長・体重測定をします。	()から内視鏡的粘膜下層剥離術が始まります。	術後、腹部レントゲンがあります。 検査終了後、外来で主治医より家族へ説明があります。	朝7時頃採血があります。 午前中に胃カメラがあります。					
食事		検査食が出来ます。 21時以降は絶食です。			胃カメラ終了1時間後より飲水可です。看護師が確認にきます。	朝より食事が始まります。 潰瘍食半固型です。	朝食より潰瘍食三分です。 	朝食より潰瘍食五分です。	朝食より潰瘍食七分です。	本日より常食です。
処置				病室へ戻ってから心電図のモニターを装着します。	胃カメラ終了後、問題がなければ心電図モニターを外します。					
安静		入浴できます。 		当日はベット上安静・ベット上排泄です。	胃カメラ終了1時間後より安静解除となります。 状態に合わせて身体をお拭きします。			シャワー浴が出来ます。 		
説明	身体拘束についての説明があります。	治療承諾書を看護師へお渡し下さい。		治療後、外来で主治医よりご家族へ説明があります。	痛みや吐き気又下血などがあればすぐ看護師へお知らせ下さい。 					体調に合わせて、退院日の調整を行います。
医事		入院時、書類の提出は「入退院支援センター」へ診断書や必要な書類などは「①窓口」でお預かりいたします。								
サイン	/	/	/	/	/	/	/	/	/	/

★病状に応じてこのスケジュールが変更になる場合があります。

