




感染対策だより

院内感染対策委員会発行: 第 69 号 2023 年 5 月

新型コロナウイルス感染症 感染症法上の位置づけ変更!

	新型インフルエンザ等 感染症		5類感染症
医療費	公費支援あり		一定の自己負担を求め公費支援は段階的に縮小
入院勧告	できる		できない
感染者や濃厚接触者の 外出自粛要請	できる		できない
緊急事態宣言	できる		できない
マスク	屋内では原則着用推奨		屋内外含め個人の判断
イベント人数上限	あり		なし
感染者	全数把握 (簡略化)		定点把握
就業制限	できる		できない



マスクについては病院や高齢者施設訪問時は引き続き着用をお願いします!

マスク着用の指針 (3月13日以降)


- ・着用するかしないかは個人の判断に委ねる
- ・学校の教育活動では基本的に着用を求めない(4月1日以降)

判断のめやす

着用を推奨	医療機関の受診時や高齢者施設等への訪問時 通勤ラッシュなど混雑した電車やバスに 乗車する時 (新幹線など、おおむね全員着席が 可能である場合を除く)	
着用が効果的	流行期に高齢者や基礎疾患のある方が 混雑した場所に行く時	
着用する	新型コロナの症状がある方や陽性者、 同居家族が外出する時	

2023年5月8日以降は・・・

マスク着用は個人の判断にゆだねられた状態で、県外移動を含み人の動きに制限はなく、さらにイベントなども入場人数制限や声出しの制限もなくなります。



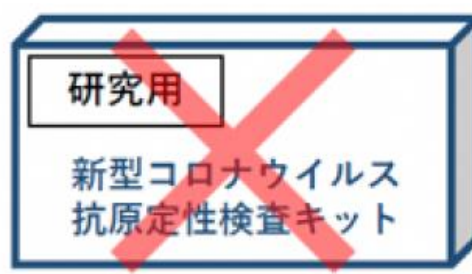
感染者は増加することが予測されます。感染した場合、今までのように重点医療機関や協力医療機関などの一部の医療機関だけでなく広く一般の医療機関で診断・治療を行うように国は考えています。検査や診察も今までのような補助はないので自己負担金もあります。

大流行が再び来た時に、困らないように必要な物を準備しておくといいですね。

検査キットは薬局でも入手できます。薬事承認された「医薬品」と記載のあるキットを使用しましょう。研究用は国が承認したものではなく性能等が確認されたものではありません。



・購入時に薬剤師から使い方などについて説明があります。



・「医薬品」との表示はありません

(注) ○×は承認の有無を示します。

新入職員研修を行いました

手袋の着脱やエプロンの着脱方法の実技を行いました。汚染面は内側に包んでいくやり方が感染対策の脱ぎ方の基本です！



手袋の外し方



①手袋の手首部分の外側をつまみ、内側に触れないように手袋をめくる。



②汚染された外表面が内側になるように中表に外していく。



③外した手袋を丸めて握り、手袋を外した手先を手袋と手首の間に差し入れる。



④もう一方の手袋も中表になるようにめくりながら外し、廃棄する。

⑤手指衛生

©INFECTION CONTROL

ポスターを見ながら手洗いの実技や手指消毒方法を学びました！



消毒したつもりで蛍光塗料を擦り込んでみました。ところどころに塗り残しがありますね。



手の洗いはこちら。手のひらと手の甲でよく泡立ててから指先や爪を洗います。
手指消毒はたくさん濡れている最初に指先を消毒します。この順番の違いがポイントですね！



他には滅菌物の展開方法や医療廃棄物の分別について、N95 マスクのフィットテスト(定性)やユーザーシールチェックを学びました。日々の業務で役立てていきましょう！